

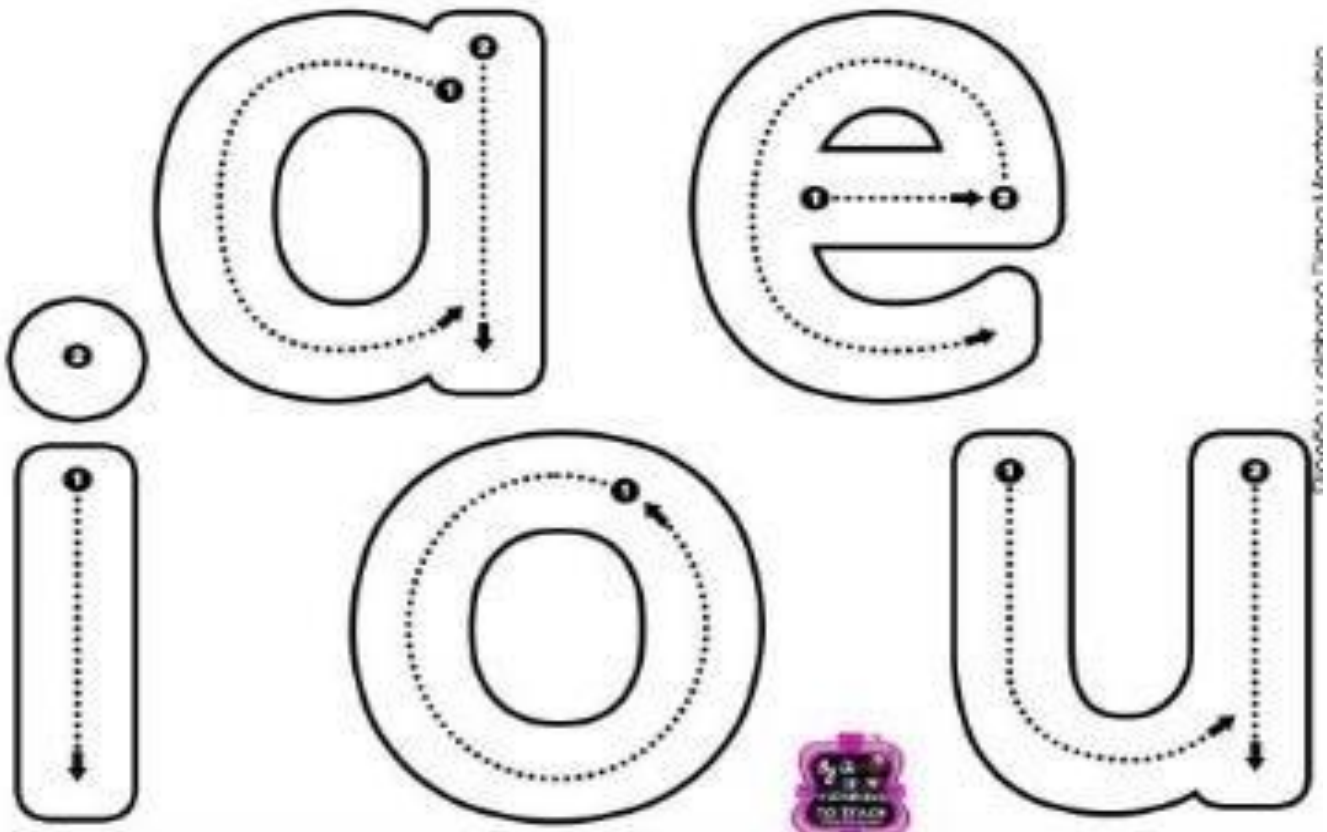
IMPRESIÓN No. 1
Colorea el dibujo.
Lunes 24 de Agosto

AGOSTO INICIO DE CLASES



IMPRESIÓN No.2
Martes 25 de Agosto.

Punza cada vocal siguiendo el trazo de arriba hacia abajo y de izquierda a derecha, utilizando la hoja de foami como tapete y el punzón con pintura de los colores que tengas



Traza las letras que sabes libremente.

IMPRESIÓN No.3

Tacha cada día de la semana siguiendo las indicaciones de la maestra.

AGOSTO




Do	Lu	Ma	Mi	Ju	Vi	Sá
						1
2	3	4	5	6	7	8
9	10	11	12	13	14	15
16	17	18	19	20	21	22
23	24	25	26	27	28	29
30	31					

DISEÑO **Chikilés** BÚSCANOS EN FACEBOOK

IMPRESIÓN No.4

Colorea, recorta, arma y pega correctamente la figura del lagarto corbatín.
En tú cuaderno de dibujo.



IMPRESIÓN 5

Viernes 28 de Agosto

Decora la imagen, remarca tu nombre en el espacio.



**¡Feliz día
de los
abuelitos!**




Te desea: _____

IMPRESIÓN 6
Decorate the drawing


August 25th, 2020

Doodle Art Alley ©

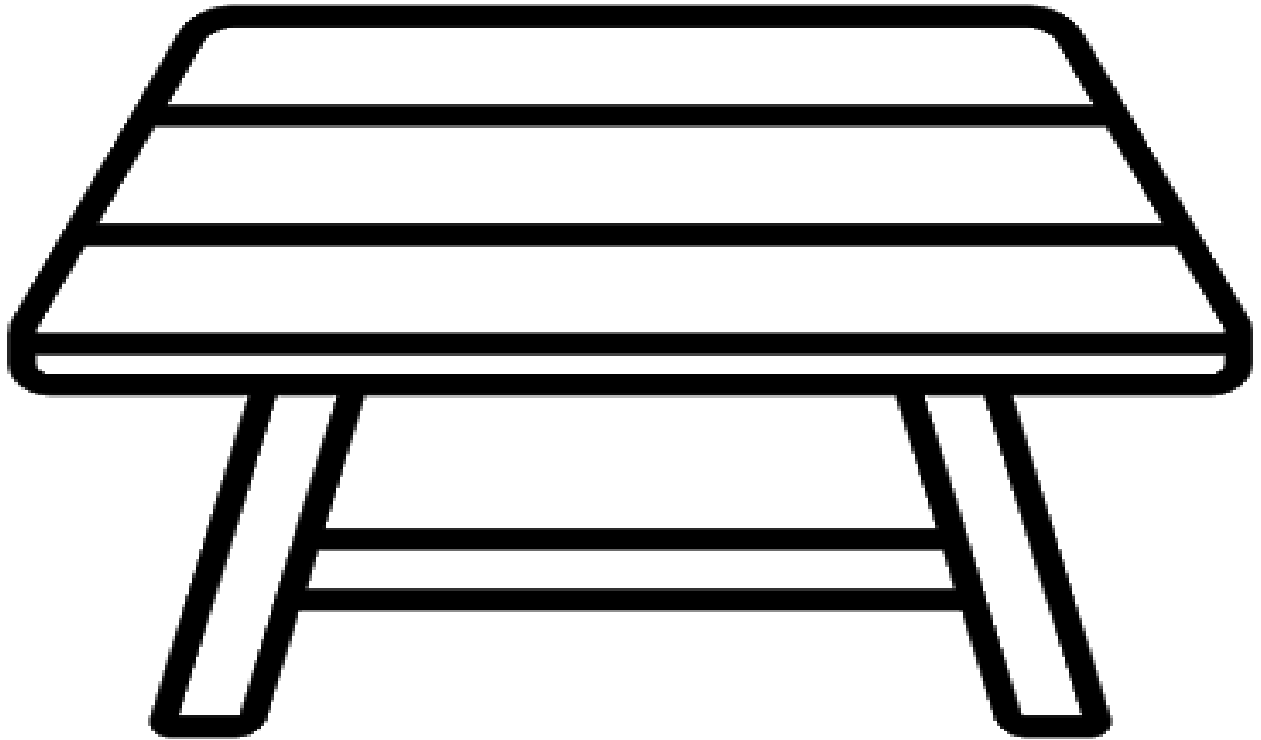


IMPRESIÓN 7
FOLLOW THE INSTRUCTIONS:
BOOK

August 26th, 2020



TABLE



HAPPY GRANDPARENT'S DAY



